



*VEHÍCULOS DE MOVILIDAD ELÉCTRICA SOSTENIBLE*

**Catálogo general – Febrero 2022**

# Conduce tranquilo con ZWHEEL

## Certificado de circulación de tu ZWHEEL.



El **Certificado de Circulación para patinetes eléctricos** es una certificación emitida por el fabricante del producto en el que se establece que cumple todos los requisitos técnicos que indique la normativa vigente.

Así, en dicho documento se deberán especificar las **características técnicas (ficha técnica)**, identificar cada patinete con el **número de bastidor** e indicar que cumple todas las normativas de la comunidad europea con la **marca CE**, todo ello en un solo documento firmado y sellado por la marca, fabricante o distribuidor autorizado. De esta manera, el certificado habilitará tu patinete para la circulación y ayudará a identificarlo de manera más fácil de cara a la DGT. En Zwheel, para todos los patinetes eléctricos de nuestra marca, emitimos este documento para que tu circulación esté en toda regla. Sólo tienes que registrar tu patinete eléctrico en la sección "[Certificado de Garantía](#)" y te enviaremos el Certificado de Circulación por email en un plazo máximo de 48h.


## ¿Cómo elegir tu patinete?



**¿Cuál es el perfil de tu trayecto?**

Si durante tu recorrido habitual tienes que subir cuestas u otro tipo de pendientes elije un motor de 500W o más. Para un uso normal te recomendamos mínimo de 350W.

**¡Recuerda que lo importante es la potencia nominal!** Ya que la potencia máxima es el pico de rendimiento.



**¿Cuántos km. haces de diario?**

Piensa cual va a ser tu recorrido habitual, calcula la distancia en km, multiplícalo por dos, y súmalo un pequeño margen de 25%. **¡Esa será tu necesidad de autonomía!**

Por ejemplo, si de casa al centro de estudios o trabajo hay 10 km, aplicando la fórmula, necesitarás una autonomía mínima de 25 km.



**¿Tu patinete siempre a punto?**

Un patinete eléctrico, al igual que cualquier VMP (Vehículo de Movilidad Personal), **es un vehículo que tiene un desgaste normal por uso.**

Por eso, cuando elijas la marca y modelo del tu patinete, es muy importante que elijas una marca de confianza, que te de acceso a una buena red de SATs y el un suministro de piezas adecuado.

# Z COUGAR



Z COUGAR

*El ZOUGAR es uno de los patinetes eléctricos todoterreno más potentes. Combina velocidad, autonomía, seguridad y confort en sus trayectos además de un elegante diseño. Úsalo para trayectos de largo recorrido.*

*La seguridad y confort de este patinete eléctrico, lo hace el mejor modelo todoterreno de la gama, siendo 100% apto para recorrer tanto en ciudad como en terrenos irregulares. Cuenta con intermitentes led seleccionables, luz delantera y panel de información. Este patinete eléctrico está pensado para adultos.*


*Cuenta con un potente motor de 800W de hasta tres velocidades. Su velocidad está limitada a 25km/h cumpliendo la ley en vigor. Soporta hasta 120kg.*

*Batería de 10-20Ah para poder disfrutar de una autonomía de hasta 40km. Las frenadas y desniveles los podrás afrontar con muchas más comodidad gracias al doble freno de disco y doble suspensión, tanto trasera como delantera.*

# Ficha Técnica

## ZCOUGAR ZCOUGAR PLUS

Potencia	800W	800W
Autonomía	Hasta 30 km*	Hasta 65 km*
Batería	10Ah/48V	20Ah/48V
Velocidad Máxima	Hasta 25 km/h*	Hasta 25 km/h*
Peso Neto	28kg	30kg
Tiempo de carga	6-7h	6-7h
Freno de disco delantero y trasero	✓	✓
Tamaño Neumáticos	10´	10´
Tipo de Ruedas	OFFROAD	OFFROAD
Intermitentes	✓	✓
Claxon	✓	✓
Compatibilidad con APP	✗	✗
Suspensión trasera y delantera	✓	✓
Dimensiones montado	120x44x104cm	120x44x104cm



# Ficha Técnica

## ZCOUGAR DUO

Potencia	800W x2
Autonomía	Hasta 65 km*
Batería	20Ah/48V
Velocidad Máxima	Hasta 25km/h*
Peso Neto	32kg
Tiempo de carga	6-7h
Freno de disco delantero y trasero	✓
Tamaño Neumáticos	10"
Tipo de Ruedas	Off-road
Intermitentes	✓
Claxon	✓
Compatibilidad con APP	✗
Suspensión trasera y delantera	✓
Dimensiones montado	120x44x104cm



Z COUGAR DUO



\*Dependerá del peso de usuario, la velocidad, el tipo de vía y otros factores externos.

## Z RINO



Z RINO/ ZRINO PLUS

*El ZRino es uno de los patinetes eléctricos todoterreno más potentes. Combina velocidad, autonomía, seguridad y confort en sus trayectos además de un elegante diseño. Úsalo para trayectos de largo recorrido.*


*La seguridad y confort de este patinete eléctrico, lo hace el mejor modelo todoterreno de la gama, siendo 100% able para recorrer tanto en ciudad como en terrenos irregulares. Cuenta con intermitentes led seleccionables, luz delantera y panel de información. Este patinete eléctrico está pensado para adultos.*

*Cuenta con un potente motor de 600W /1000W de hasta tres velocidades. Su velocidad está limitada a 25km/h cumpliendo la ley en vigor. Soporta hasta 120kg.*

*Batería de 13Ah para poder disfrutar de una autonomía de hasta 40km. Las frenadas y desniveles los podrás afrontar con muchas más comodidad gracias al doble freno de disco y doble suspensión, tanto trasera como delantera.*

# Ficha Técnica

	<b>ZRINO</b>	<b>ZRINO PLUS</b>
<b>Potencia</b>	<b>600W</b>	<b>1000W</b>
<b>Autonomía</b>	<b>Hasta 40 km*</b>	<b>Hasta 40 km*</b>
<b>Batería</b>	13Ah/48V	13Ah/48V
<b>Velocidad Máxima</b>	Hasta 25 km/h*	Hasta 25 km/h*
<b>Peso Neto</b>	22kg	23kg
<b>Tiempo de carga</b>	6-7h	6-7h
<b>Freno de disco delantero y trasero</b>	✓	✓
<b>Tamaño Neumáticos</b>	10´	10´
<b>Tipo de Ruedas</b>	Tubeless	Tubeless
<b>Intermitentes</b>	✓	✓
<b>Claxon</b>	✓	✓
<b>Compatibilidad con APP</b>	✗	✗
<b>Suspensión trasera y delantera</b>	✓	✓
<b>Dimensiones montado</b>	115x44x104cm	115x44x104cm







# Ficha Técnica

## ZRINO DUO

Potencia	500W x2
Autonomía	Hasta 40 km*
Batería	13Ah/48V
Velocidad Máxima	Hasta 25km/h*
Peso Neto	25kg
Tiempo de carga	6-7h
Freno de disco delantero y trasero	✓
Tamaño Neumáticos	10´
Tipo de Ruedas	Off-road
Intermitentes	✓
Claxon	✓
Compatibilidad con APP	✗
Suspensión trasera y delantera	✓
Dimensiones montado	115x44x104cm



Z RINO DUO



\*Dependerá del peso de usuario, la velocidad, el tipo de vía y otros factores externos.



Z FOX MAX

## Z FOX


*El patinete modelo ZFOX , presenta un diseño elegante y minimalista. Destaca en potencia, velocidad y comodidad. Esta versión incluye neumáticos macizos anti-pinchazos de serie.*

*Su autonomía es de hasta 20km\* / 40KM\* por lo que podrás realizar tus trayectos sin tener que cargar el patinete. Cuenta con freno de disco trasero además de luz de freno. Su velocidad te permitirá ir de una manera ágil a tu destino, te ahorrarás mucho tiempo.*

*El manillar cuenta con un panel LCD de alta calidad, donde podemos visualizar la información de velocidad, modo, batería y luz. La luz LED te permitirá moverte en los momentos del día con menos luz.*

# Ficha Técnica

	ZFOX	ZFOX FASHION
<b>Potencia</b>	<b>300W</b>	<b>300W</b>
<b>Autonomía</b>	<b>Hasta 25 km*</b>	<b>Hasta 25 km*</b>
<b>Batería</b>	7,5Ah/36V	7,5Ah/36V
<b>Velocidad Máxima</b>	Hasta 25 km/h*	Hasta 25 km/h*
<b>Peso Neto</b>	13kg	13kg
<b>Tiempo de carga</b>	5-7h	5-7h
<b>Freno de disco trasero</b>	✓	✓
<b>Tamaño Neumáticos</b>	8,5´	8,5´
<b>Tipo de Ruedas</b>	<b>Camara</b>	<b>Sólido</b>
<b>Intermitentes</b>	×	×
<b>Timbre</b>	✓	✓
<b>Compatibilidad con APP</b>	✓	✓
<b>Suspensión trasera</b>	×	×
<b>Dimensiones montado</b>	105x15x100cm	105x15x100cm



\*Dependerá del peso de usuario, la velocidad, el tipo de vía y otros factores externos.


# Ficha Técnica

## ZFOX PLUS

<b>Potencia</b>	<b>300W</b>
<b>Autonomía</b>	<b>Hasta 20 km*</b>
Batería	7.5Ah/36V
Velocidad Máxima	Hasta 25 km/h*
Peso Neto	13,5kg
Tiempo de carga	5-7h
Freno de disco trasero	✓
Tamaño Neumáticos	<b>10´</b>
Tipo de Ruedas	<b>Camara</b>
Intermitentes	✗
Timbre	✓
Compatibilidad con APP	✓
Suspensión trasera	✓
Dimensiones montado	115x15x110cm



Z FOX PLUS



\*Dependerá del peso de usuario, la velocidad, el tipo de vía y otros factores externos.

# Ficha Técnica

## ZFOX MAX

<b>Potencia</b>	<b>400W</b>
<b>Autonomía</b>	<b>Hasta 40 km*</b>
Batería	15Ah/36V
Velocidad Máxima	Hasta 25 km/h*
Peso Neto	15,5kg
Tiempo de carga	5-7h
Freno de disco trasero	✓
Tamaño Neumáticos	10'
Tipo de Ruedas	Camara
Intermitentes	×
Timbre	✓
Compatibilidad con APP	✓
Suspensión trasera	✓
Dimensiones montado	115x15x110cm



\*Dependerá del peso de usuario, la velocidad, el tipo de vía y otros factores externos.

# Z LION X



Z LION X / Z LION X PLUS



*Disfruta conduciendo nuestro patinete ZLION X sin límites. Más polivalente, más autonomía y velocidad para no hacerte perder ni un segundo de tu tiempo. Motor Brushless, rápido y eficaz.*

*El ZLION X trae de serie neumáticos macizos anti-pinchazos, por lo que te podrás desplazar tranquilamente. Tus neumáticos te durarán mucho tiempo. Los agujeros visibles actúan como amortiguador de la propia rueda.*

*Para aumentar la comodidad, cuenta con una suspensión trasera de alta calidad que te permitirá desplazarte por terrenos irregulares y bajar desniveles sin apenas enterarte.*

# Ficha Técnica

	<b>ZLION X</b>	<b>ZLION X PLUS</b>
<b>Potencia</b>	<b>350W</b>	<b>350W</b>
<b>Autonomía</b>	<b>Hasta 25 km*</b>	<b>Hasta 35 km*</b>
Batería	7,5Ah/36V	11.6Ah/36V
Velocidad Máxima	Hasta 25 km/h*	Hasta 25 km/h*
Peso Neto	13.5kg	15kg
Tiempo de carga	5-7h	5-7h
Freno de disco trasero	✓	✓
Tamaño Neumáticos	8,5´	8,5´
Tipo de Ruedas	Sólido	Sólido
Intermitentes	×	×
Timbre	✓	✓
Compatibilidad con APP	✓	✓
Suspensión trasera	×	✓
Dimensiones montado	110x15x100cm	110x15x110cm



\*Dependerá del peso de usuario, la velocidad, el tipo de vía y otros factores externos.

# Ficha Técnica

## ZLION MAX

Potencia	400W
Autonomía	Hasta 40 km*
Sistema desbloqueo	✓
Batería	15Ah/36V
Velocidad Máxima	Hasta 25 km/h*
Peso Neto	15,5kg
Tiempo de carga	5-7h
Freno de disco trasero	✓
Tamaño Neumáticos	10´
Tipo de Ruedas	Sólido
Intermitentes	×
Timbre	✓
Compatibilidad con APP	✓
Suspensión trasera	✓
Dimensiones montado	115x15x110cm



Z LION MAX

\*Dependerá del peso de usuario, la velocidad, el tipo de vía y otros factores externos.





Z LYNX

## Z LYNX

*Disfruta conduciendo nuestro patinete Z LYNX sin límites. Más polivalente, más autonomía y velocidad para no hacerte perder ni un segundo de tu tiempo. Motor Brushless, rápido y ecaz.*

*El Z LYNX trae de serie neumáticos macizos anti-pinchazos, por lo que te podrás desplazar tranquilamente. Tus neumáticos te durarán mucho tiempo. Los agujeros visibles actúan como amortiguador de la propia rueda.*

*Para aumentar la comodidad, cuenta con una suspensión trasera de alta calidad que te permitirá desplazarte por terrenos irregulares y bajar desniveles sin apenas enterarte.*

# Ficha Técnica

	<b>ZLYNX</b>	<b>ZLYNX FASHION</b>
<b>Potencia</b>	<b>350W</b>	<b>350W</b>
<b>Autonomía</b>	<b>Hasta 25 km*</b>	<b>Hasta 25 km*</b>
Batería	7,5Ah/36V	7,5Ah/36V
Velocidad Máxima	Hasta 25 km/h*	Hasta 25 km/h*
Peso Neto	13.5kg	13.5kg
Tiempo de carga	5-7h	5-7h
Freno de disco trasero	✓	✓
Tamaño Neumáticos	10'	10'
Tipo de Ruedas	<b>Camara</b>	<b>Sólido</b>
Intermitentes	×	×
Timbre	✓	✓
Compatibilidad con APP	✓	✓
Suspensión trasera	×	×
Dimensiones montado	115x15x100cm	115x15x100cm



ZLYNX FASHION

\*Dependerá del peso de usuario, la velocidad, el tipo de vía y otros factores externos.



Z SNAKE AZUL

## Z SNAKE

*Disfruta conduciendo nuestro patinete Z SNAKE sin límites. Más polivalente, más autonomía y velocidad para no hacerte perder ni un segundo de tu tiempo. Motor Brushless, rápido y ecaz.*

*El SNAKE trae de serie neumáticos macizos anti-pinchazos, por lo que te podrás desplazar tranquilamente. Tus neumáticos te durarán mucho tiempo. Los agujeros visibles actúan como amortiguador de la propia rueda.*

*Para aumentar la comodidad, cuenta con una suspensión trasera de alta calidad que te permitirá desplazarte por terrenos irregulares y bajar desniveles sin apenas enterarte.*

# Ficha Técnica

	<b>Z SNAKE NEGRO</b>	<b>Z SNAKE AZUL</b>
<b>Potencia</b>	<b>350W</b>	<b>350W</b>
<b>Autonomía</b>	<b>Hasta 25 km*</b>	<b>Hasta 25 km*</b>
<b>Color</b>	<b>Negro</b>	<b>Turquesa</b>
Batería	7,5Ah/36V	7.5Ah/36V
Velocidad Máxima	Hasta 25 km/h*	Hasta 25 km/h*
Peso Neto	13.5kg	15kg
Tiempo de carga	5-7h	5-7h
Freno de disco trasero	✓	✓
Tamaño Neumáticos	8,5´	8,5´
Tipo de Ruedas	Camara	Camara
Intermitentes	×	×
Timbre	✓	✓
Compatibilidad con APP	✓	✓
Suspensión trasera	×	✓
Dimensiones montado	115x15x100cm	115x15x110cm



Z SNAKE NEGRO



\*Dependerá del peso de usuario, la velocidad, el tipo de vía y otros factores externos.

## Cascos



Casco infantil  
Negro  
Talla S



Casco infantil  
Rosa Flúor  
Talla S



Casco infantil  
Azul  
Talla S



Casco infantil  
Turquesa  
Talla S

## Accesorios



Casco con Luz de  
seguridad y visera  
desmontable  
Blanco



Casco con Luz de  
seguridad y visera  
desmontable  
Negro



Casco con Luz de  
seguridad y visera  
desmontable Azul  
y Negro



Casco con Luz  
de seguridad  
Blanco Mate



Casco con Luz  
de seguridad  
Negro Mate

## Ruedas, cubiertas y cámaras



Rueda solida anti  
pinchazo 8,5"  
Color Negro



Rueda solida anti  
pinchazo 8,5"  
Color Azul



Rueda solida anti  
pinchazo 8,5"  
Color Rojo



Rueda solida anti  
pinchazo 8,5"  
Color Rojo



Cubierta para  
cámara de aire de  
8,5"



Cubierta para  
cámara de aire de  
10"



Cámara de aire  
de 8,5"

# Accesorios

# Accesorios

## Accesorios par un mejor confort



Mochila de Manillar  
Color Gris



Mochila de Manillar  
Color Negro



Mochila de Manillar  
Waterproof  
Color Negro



Soporte para móviles hasta 6\"  
impermeable

## Accesorios de seguridad



Candado antirrobo con alarma  
Color Azul



Candado antirrobo con alarma  
Color Negro



Candado antirrobo con alarma  
Color Rojo



Candado con bloqueo de disco de freno

# Condiciones generales de garantía

## ¿Dónde puedo tramitar la garantía?

La tramitación de la garantía de productos Zamelux se realizará a través de la web de Zwheel.

## Términos y Condiciones Generales

Zamelux ofrece garantía de reparación durante un período de 3 años a partir de la fecha de la primera compra del producto, en caso de no ser posible, reposición o sustitución de cualquier aparato, pieza o componente que presente fallos de funcionamiento por defecto de fabricación, siempre justificando la compra debidamente mediante la factura o ticket de compra.

La reparación o el cambio de producto no proroga el periodo de garantía inicial.

Los productos remitidos al Servicio Técnico que no presenten averías tras su revisión y diagnóstico tendrá un cargo mínimo por tiempo empleado más gastos de transporte.

El producto deberá enviarse en su embalaje original en perfecto estado con todas las etiquetas y adhesivos en perfecto estado junto al ticket o factura de compra. No nos hacemos responsables en accesorios o partes compradas a Zamelux y que se hayan añadido a posteriori.

Servicio técnico se reserva el derecho de sustituir el aparato defectuoso por otro de similares características que el recibido, independientemente del precio que tuviera el modelo a reparar en el momento que el cliente realizase la compra inicial.

Los accesorios cuentan con una garantía de 6 meses (Deberán presentarse con todos sus componentes, caja original en buen estado)

El producto cuenta con 3 años de garantía, las baterías de 6 meses. Las baterías son objeto de desgaste y pérdida de capacidad por el uso regular no está cubierta por la garantía.

El desgaste por el uso de piezas no está cubierto por la garantía (Pastillas de freno, guardabarros, etc.)

La garantía solo se aplica exclusivamente en productos Zamelux.

### Productos Seminuevos

Los productos seminuevos son productos en perfecto estado, procedentes de exposiciones, devoluciones de cliente, demostraciones o simplemente porque el embalaje se encuentra un poco deteriorado, también puede tratarse de productos ya descatalogados. Las devoluciones de estos productos solo se aceptarán durante los siguientes cinco días tras la recepción del producto. Estos productos cuentan con un año de garantía.

## Anulaciones de garantía

### Productos fuera de garantía

Hay ciertas ocasiones en las que la garantía de los productos de Zamelux/Zwheel quedará anulada, y por tanto estos productos se considerarán fuera de garantía. Concretamente, la garantía quedará anulada en cualquiera de estos casos:

- 1- El cliente no adjunta el justificante de compra junto con el terminal/producto.
  - 2- Rotura o manipulación de los precintos de garantía.
  - 3- Material dañado, sin embalaje adecuado y/o daños de transporte.
  - 4- Reparación no autorizada, mal uso, colisión, negligencia, abuso, accidente, alteración uso indebido de accesorios que no sean del producto o rotura, etiqueta de garantía alterada.
  - 5- Los productos dañados por averías producidas por causas ajenas al aparato (fuego, agua, subidas de tensión eléctrica, uso en condiciones extremas de temperatura y/o humedad etc.) quedan excluidos de garantía.
  - 6- La garantía no cubre daños en el neumático como pueden ser desgastes, pinchazos, reventones etc.
  - 7- No atender a las recomendaciones e instrucciones de uso.
  - 8- Cuando la información original en la factura muestre claros signos de haber sido alterado de forma deliberada o por discrepancias entre la garantía, la prueba de compra y el producto.
  - 9- Golpes, deterioros causados por líquidos o sustancias corrosivas o cualquier otra anomalía atribuida directamente o indirectamente por el consumidor.
  - 10- Cuando el producto muestre señales claras de un uso incorrecto o sobrepase las capacidades del mismo.
  - 11- El producto haya sido modificado o reparado por personas no autorizadas.
  - 12- Derivado del uso del producto, muestre desgaste propio del uso del mismo.
  - 13- La garantía haya llegado a su fin.
  - 14- El sello de seguridad de la batería haya cambiado de color, signo de haber entrado líquido como puede ser agua o similares. Quedando los circuitos eléctricos y sus componentes afectados.
  - 15- Daños por causas mayores.
  - 16- Artículos dañados por sobretensiones o sobre intensidades eléctricas.
  - 17- Daños provocados por presión, torsión, exposición a humedad, exposición a temperaturas extremas, cambios bruscos de temperatura, corrosión, oxidación y, en general, productos químicos o sustancias que puedan alterar el producto.
- Modificaciones de los parámetros del equipo realizados por el usuario o terceros.  
Los dispositivos que no llevan identificado número de N° de Serie o que éstos hayan sido alterados o borrados (incluyendo el deterioro) o modificados respecto al número expresado en el certificado de garantía o factura de compra.

Para los productos fuera de garantía, se deberá realizar la solicitud de reparación bajo presupuesto. Para ello, deberá ponerse en contacto con nosotros a través de [info@zamelux.com](mailto:info@zamelux.com). Las piezas dañadas quedarán en posesión del SAT para su posterior reciclaje según la normativa vigente.





## ¿Quieres hacer un pedido?

### Contacta con tu comercial

Para realizar cualquier consulta, o realizar un pedido, puedes contactar con tu comercial.

Todos nuestros distribuidores y canales de distribución tienen un **comercial asignado** especialista, que te asesorará de manera profesional y personalizada.

### Otras formas de contacto

Puedes localizarnos también mediante nuestro número teléfono y nuestro correo electrónico.

**936 675 437**  
**[info@zwheel-shop.com](mailto:info@zwheel-shop.com)**

### Visítanos

Para conocernos mejor, y obtener información de nuestros productos, visítanos en:

**<https://zwheel-shop.com>**

